

ОТЧЕТ О ФИНАНСОВЫХ РЕЗУЛЬТАТАХ ДЕЯТЕЛЬНОСТИ

на 1 января 2023 г.

Главный распорядитель, распорядитель, получатель бюджетных средств,
главный администратор, администратор доходов бюджета,
главный администратор, администратор источников
финансирования дефицита бюджета
Наименование бюджета (публично-правового образования)
Периодичность: годовая
Единица измерения: руб.

Форма по ОКУД	КОДЫ 0503121
Дата	01.01.2023
	ПБС
по ОКПО	20678715
ИНН	7024008668
Глава по БК	907
по ОКТМО	69741000
по ОКЕИ	383


Наименование показателя	Код строки	Код по КОСГУ	Бюджетная деятельность	Средства во временном распоряжении	Итого
1	2	3	4	5	6
Доходы (стр. 020 + стр. 030 + стр. 040 + стр. 050 + стр. 060 + стр. 070 + стр. 090 + стр. 100 + стр. 110)	010	100	1 812 216 518,13	-	1 812 216 518,13
<i>Налоговые доходы</i>	020	110	-	-	-
в том числе:					
<i>Доходы от собственности</i>	030	120	-	-	-
в том числе:					
<i>Доходы от оказания платных услуг (работ), компенсаций затрат</i>	040	130	-	-	-
в том числе:					
<i>Штрафы, пени, неустойки, возмещения ущерба</i>	050	140	9 405,10	-	9 405,10
в том числе:					
Доходы от штрафных санкций за нарушение законодательства о закупках и нарушение условий контрактов (договоров)		141	9 405,10	-	9 405,10
<i>Безвозмездные денежные поступления текущего характера</i>	060	150	1 796 955 371,56	-	1 796 955 371,56
в том числе:					
Поступления текущего характера от других бюджетов бюджетной системы Российской Федерации		151	1 796 877 802,43	-	1 796 877 802,43
Поступления текущего характера в бюджеты бюджетной системы Российской Федерации от бюджетных и автономных учреждений		153	77 569,13	-	77 569,13
<i>Безвозмездные денежные поступления капитального характера</i>	070	160	-	-	-
в том числе:					
<i>Доходы от операций с активами</i>	090	170	12 457 229,54	-	12 457 229,54
в том числе:					
Доходы от выбытия активов		172	12 466 634,64	-	12 466 634,64
Выпадающие доходы		174	-9 405,10	-	-9 405,10
<i>Прочие доходы</i>	100	180	-	-	-
в том числе:					
<i>Безвозмездные неденежные поступления в сектор государственного управления</i>	110	190	2 794 511,93	-	2 794 511,93

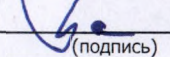
Наименование показателя	Код строки	Код по КОСГУ	Бюджетная деятельность	Средства во временном распоряжении	Итого
1	2	3	4	5	6
в том числе:					
Безвозмездные неденежные поступления текущего характера от сектора государственного управления и организаций государственного сектора		191	2 674 890,37	-	2 674 890,37
Безвозмездные неденежные поступления капитального характера от сектора государственного управления и организаций государственного сектора		195	119 621,56	-	119 621,56
Расходы (стр. 160 + стр. 170 + стр. 190 + стр. 210 + стр. 230 + стр. 240 + стр. 250 + стр. 260 + стр. 270)	150	200	2 587 881 539,04	-	2 587 881 539,04
<i>Оплата труда и начисления на выплаты по оплате труда</i>	160	210	27 220 594,04	-	27 220 594,04
в том числе:					
Зарботная плата		211	20 944 883,56	-	20 944 883,56
Прочие несоциальные выплаты персоналу в денежной форме		212	4 200,00	-	4 200,00
Начисления на выплаты по оплате труда		213	6 271 510,48	-	6 271 510,48
<i>Оплата работ, услуг</i>	170	220	8 423 982,52	-	8 423 982,52
в том числе:					
Услуги связи		221	244 137,99	-	244 137,99
Работы, услуги по содержанию имущества		225	58 980,00	-	58 980,00
Прочие работы, услуги		226	8 082 584,53	-	8 082 584,53
Страхование		227	38 280,00	-	38 280,00
<i>Обслуживание государственного (муниципального) долга</i>	190	230	-	-	-
в том числе:					
<i>Безвозмездные перечисления текущего характера организациям</i>	210	240	2 514 740 202,08	-	2 514 740 202,08
в том числе:					
Безвозмездные перечисления (передачи) текущего характера сектора государственного управления		241	2 514 740 202,08	-	2 514 740 202,08
<i>Безвозмездные перечисления бюджетам</i>	230	250	-	-	-
в том числе:					
<i>Социальное обеспечение</i>	240	260	10 108 830,05	-	10 108 830,05
в том числе:					
Пособия по социальной помощи населению в денежной форме		262	9 989 980,00	-	9 989 980,00
Социальные пособия и компенсации персоналу в денежной форме		266	118 850,05	-	118 850,05
<i>Расходы по операциям с активами</i>	250	270	817 023,14	-	817 023,14
в том числе:					
Амортизация		271	672 309,56	-	672 309,56
Расходование материальных запасов		272	144 713,58	-	144 713,58
<i>Безвозмездные перечисления капитального характера организациям</i>	260	280	26 570 907,21	-	26 570 907,21
в том числе:					
Безвозмездные перечисления капитального характера государственным (муниципальным) учреждениям		281	26 570 907,21	-	26 570 907,21

Наименование показателя	Код строки	Код по КОСГУ	Бюджетная деятельность	Средства во временном распоряжении	Итого
1	2	3	4	5	6
<i>Прочие расходы</i>	270	290	-	-	-
в том числе:					
Чистый операционный результат (стр.301 - стр. 302); (стр. 310 + стр.410)	300		-775 665 020,91	-	-775 665 020,91
<i>Операционный результат до налогообложения (стр.010 - стр.150)</i>	301		-775 665 020,91	-	-775 665 020,91
<i>Налог на прибыль</i>	302		-	-	-
Операции с нефинансовыми активами (стр.320+ стр.330+стр.350+стр.360+стр.370+стр. 390+стр.400)	310		414 884,74	-	414 884,74
<i>Чистое поступление основных средств</i>	320		-	-	-
в том числе:					
увеличение стоимости основных средств	321	310	5 541 306,56	-	5 541 306,56
уменьшение стоимости основных средств	322	41X	5 541 306,56	-	5 541 306,56
<i>Чистое поступление нематериальных активов</i>	330		-	-	-
в том числе:					
увеличение стоимости нематериальных активов	331	320	-	-	-
уменьшение стоимости нематериальных активов	332	42X	-	-	-
<i>Чистое поступление произведенных активов</i>	350		-	-	-
в том числе:					
увеличение стоимости произведенных активов	351	330	-	-	-
уменьшение стоимости произведенных активов	352	43X	-	-	-
<i>Чистое поступление материальных запасов</i>	360		405 614,49	-	405 614,49
в том числе:					
увеличение стоимости материальных запасов	361	340	2 986 638,80	-	2 986 638,80
в том числе:					
уменьшение стоимости материальных запасов	362	440	2 581 024,31	-	2 581 024,31
в том числе:			9 738,00	-	9 738,00
<i>Чистое поступление прав пользования</i>	370		-	-	-
в том числе:					
увеличение стоимости прав пользования	371	35X	106 219,87	-	106 219,87
уменьшение стоимости прав пользования	372	45X	106 219,87	-	106 219,87
<i>Чистое изменение затрат на изготовление готовой продукции, выполнение работ, услуг</i>	390	x	-	-	-
в том числе:					
увеличение затрат	391	x	-	-	-
уменьшение затрат	392	x	-	-	-
<i>Расходы будущих периодов</i>	400		9 270,25	-	9 270,25
Операции с финансовыми активами и обязательствами (стр.420 - стр.510)	410		-776 079 905,65	-	-776 079 905,65

Наименование показателя	Код строки	Код по КОСГУ	Бюджетная деятельность	Средства во временном распоряжении	Итого
1	2	3	4	5	6
Операции с финансовыми активами (стр. 430 + стр. 440 + стр. 450 + стр. 460 + стр. 470 + стр. 480)	420		-764 046 825,83	-	-764 046 825,83
<i>Чистое поступление денежных средств и их эквивалентов</i>	430		-786 221 935,42	-	-786 221 935,42
в том числе:					
поступление денежных средств и их эквивалентов	431	510	1 802 921 220,89	284 885,85	1 803 206 106,74
выбытие денежных средств и их эквивалентов	432	610	2 589 143 156,31	284 885,85	2 589 428 042,16
<i>Чистое поступление ценных бумаг, кроме акций</i>	440		-	-	-
в том числе:					
увеличение стоимости ценных бумаг, кроме акций и иных финансовых инструментов	441	520	-	-	-
уменьшение стоимости ценных бумаг, кроме акций и иных финансовых инструментов	442	620	-	-	-
<i>Чистое поступление акций и иных финансовых инструментов</i>	450		12 466 634,64	-	12 466 634,64
в том числе:					
увеличение стоимости акций и иных финансовых инструментов	451	530	12 466 634,64	-	12 466 634,64
уменьшение стоимости акций и иных финансовых инструментов	452	630	-	-	-
<i>Чистое предоставление заимствований</i>	460		-	-	-
в том числе:					
увеличение задолженности по предоставленным заимствованиям	461	540	-	-	-
уменьшение задолженности по предоставленным заимствованиям	462	640	-	-	-
<i>Чистое поступление иных финансовых активов</i>	470		-	-	-
в том числе:					
увеличение стоимости иных финансовых активов	471	550	-	-	-
уменьшение стоимости иных финансовых активов	472	650	-	-	-
<i>Чистое увеличение прочей дебиторской задолженности</i>	480		9 708 474,95	-	9 708 474,95
в том числе:					
увеличение прочей дебиторской задолженности	481	560	4 677 571 805,18	-	4 677 571 805,18
уменьшение прочей дебиторской задолженности	482	660	4 667 863 330,23	-	4 667 863 330,23
Операции с обязательствами (стр.520 + стр.530 + стр.540 + стр.550 + стр.560)	510		12 033 079,82	-	12 033 079,82
<i>Чистое увеличение задолженности по внутренним привлеченным заимствованиям</i>	520		-	-	-
в том числе:					
увеличение задолженности по внутренним привлеченным заимствованиям	521	710	-	-	-
уменьшение задолженности по внутренним привлеченным заимствованиям	522	810	-	-	-
<i>Чистое увеличение задолженности по внешним привлеченным заимствованиям</i>	530		-	-	-
в том числе:					
увеличение задолженности по внешним привлеченным заимствованиям	531	720	-	-	-
уменьшение задолженности по внешним привлеченным заимствованиям	532	820	-	-	-
<i>Чистое увеличение прочей кредиторской задолженности</i>	540		5 847 168,88	-	5 847 168,88

Наименование показателя	Код строки	Код по КОСГУ	Бюджетная деятельность	Средства во временном распоряжении	Итого
1	2	3	4	5	6
в том числе:					
увеличение прочей кредиторской задолженности	541	730	2 601 616 347,81	284 885,85	2 601 901 233,66
уменьшение прочей кредиторской задолженности	542	830	2 595 769 178,93	284 885,85	2 596 054 064,78
Доходы будущих периодов	550	x	5 231 345,22	-	5 231 345,22
Резервы предстоящих расходов	560	x	954 565,72	-	954 565,72

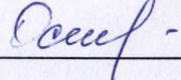
Руководитель  / Кулешова О. А.
(подпись) (расшифровка подписи)


Главный бухгалтер  / Сыроватко Е. В.
(подпись) (расшифровка подписи)

« ____ » _____ 20 ____ г.

Централизованная бухгалтерия

МКУ ЗАТО Северск ЦБОУ
(наименование, ОГРН, ИНН, КПП, местонахождение)

Руководитель Директор МКУ ЗАТО Северск ЦБОУ/  Галецкая М.Н.
(уполномоченное лицо) (должность) (расшифровка подписи)

Исполнитель ЭКОНОМИСТ ПО ФИН. РАБОТАМ /  /
Сидорова О. В. (должность) (подпись)